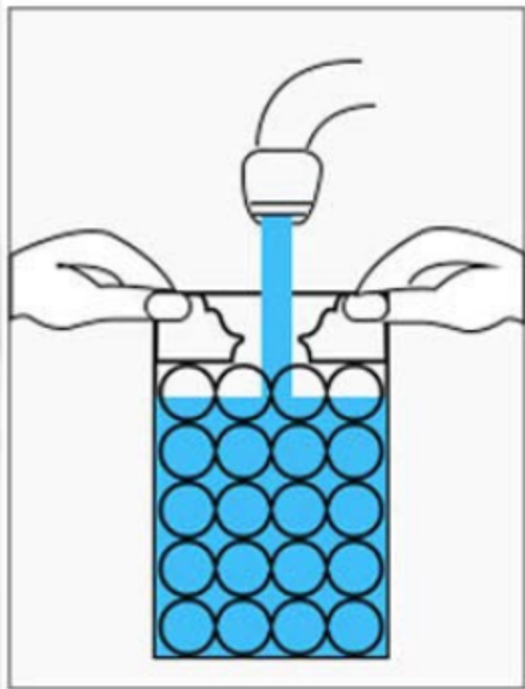
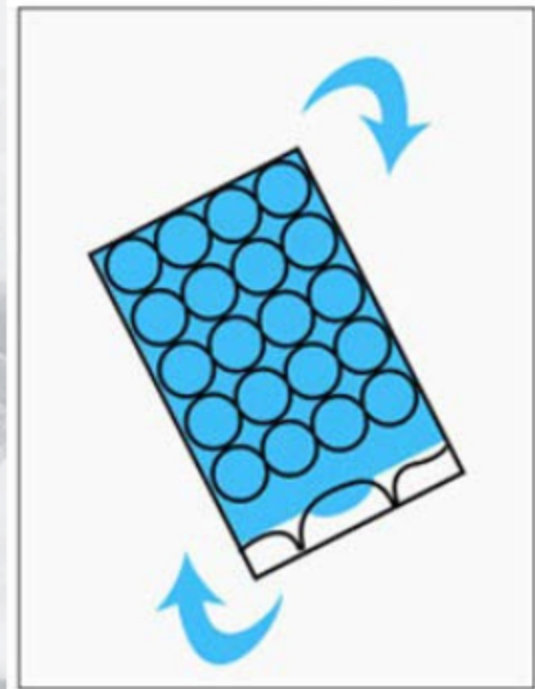


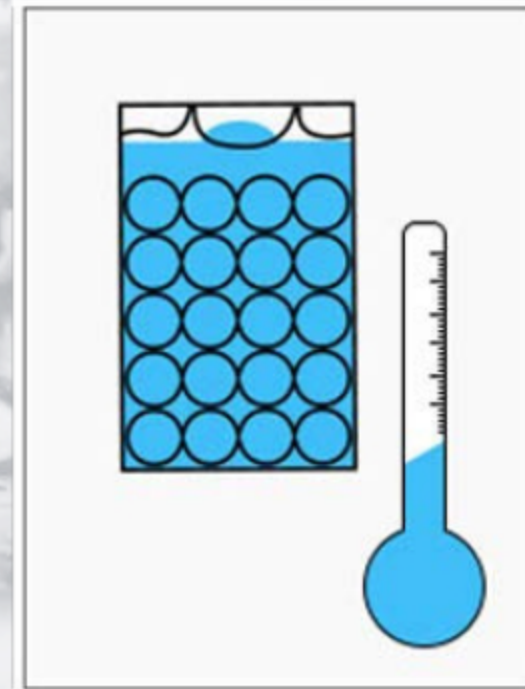
Γεμίστε καλά την παγοκυψέλη με χαμηλή πίεση νερού και κρατώντας την σε απόσταση ασφαλείας από το στόμιο της βρύσης.



Γυρίστε απότομα ανάποδα την παγοκυψέλη ώστε να κλείσει αυτόματα.



Τοποθετήστε την στην κατάψυξη.



Αρχίστε από μία γωνία και πιέστε ένα-ένα τα παγάκια μέχρι να βγουν σχίζοντας την παγοκυψέλη.

